



SWV PO 2203
PASSEND ONDERWIJS

MONITOR FINANCIEN

verantwoording en analyse 2022

23 februari 2023

***'Ik heb nog nooit
een zak geld
een doelpunt zien maken.'***

Johan Cruijff

Inhoud

1	Analyse besteding ondersteuningsbudget 2022	4
1.0	Inleiding	4
2	Basis – en extra ondersteuning	4
2.0	Onderscheid	4
2.1	Basisondersteuning.	4
2.2	Extra ondersteuning	4
3	Financiële Analyse (cijfers)	5
3.0	Budget.....	5
3.1	Besteding, onderverdeeld naar vormen van ondersteuning	6
3.2	Besteding, onderverdeeld naar soorten uitgaven	6
3.3	Besteding basisondersteuning, onderverdeeld naar thema's	7
4	Financiële analyse (tekst)	9
4.1	Financiële waarnemingen	9
4.2	Financiële aanbevelingen.....	9
5	Inhoudelijke Analyse	9
5.1	Inhoudelijke waarnemingen.....	9
5.2	Inhoudelijke aanbevelingen	9
Bijlage 1	Afdeling Hoogeveen	10
Bijlage 2	Afdeling Meppel	12
Bijlage 3	Afdeling Steenwijk	14

1 Analyse besteding ondersteuningsbudget 2022

1.0 Inleiding

Het SWV PO 2203 heeft in de maand januari 2023 een inventarisatie laten verrichten naar de besteding van de ondersteuningsmiddelen, die het bestuur in het jaar 2022 heeft toegekend aan 18 deelnemende schoolbesturen. Hiervoor is de Monitor Financiën van Framework Educatieve Dienstverlening gebruikt. Alle schoolbesturen hebben deze monitor ingevuld. Naar aanleiding van de ingevulde Monitor Financiën presenteren wij aan het bestuur van SWV PO 2203 onderstaand een financiële en inhoudelijke analyse gevolgd door conclusies en aanbevelingen onzerzijds. Ten bate van de inrichting van de financiële verantwoording 2022 zien we uw reactie tegemoet.

Rob Franke, Framework Educatieve Dienstverlening
Leon 't Hart, directeur SWV PO 2203

Zuidwolde, 23 februari 2023

2 Basis – en extra ondersteuning

2.0 Onderscheid

Er wordt een onderscheid gemaakt tussen de Basisondersteuning en Extra Ondersteuning. De Basisondersteuning is gericht op het aanbod van de school. De Extra Ondersteuning is gericht op een specifieke leerling (of een specifieke groep) door middel van een arrangement.

2.1 Basisondersteuning.

Basisondersteuning wordt omschreven als: "Het door het samenwerkingsverband of schoolbestuur afgesproken geheel van basis - en lichte curatieve interventies die:

- * binnen de onderwijs-ondersteuningsstructuur van de school,
- * onder regie en verantwoordelijkheid van de school,
- * waar nodig met inzet van expertise van andere scholen,
- * soms met inzet van ketenpartners,
- * zonder indicatiestelling en
- * op het overeengekomen kwaliteitsniveau,
- * planmatig worden uitgevoerd".

Deze onderdelen zijn vermeld in het In het ondersteuningsplan '19-'23 onder 4.1.3.

2.2 Extra ondersteuning

Extra ondersteuning wordt gerealiseerd voor leerlingen van wie de ondersteuningsvragen de basisondersteuning overstijgen. Vanuit het streven naar inclusiever onderwijs wordt aan deze leerlingen een passend aanbod gedaan binnen de reguliere school, maar deze ondersteuning zou wellicht ook binnen het SBO (licht) of SO (zwaar) passen. Deze ondersteuning wordt op naam toegekend, met de ouders van de leerling overlegd (OPP) en geregistreerd.

3 Financiële Analyse (cijfers)

3.0 Budget

Het bestuur SWV PO 2203 heeft in totaal **€ 3.502.950** aan ondersteuningsmiddelen aan de schoolbesturen toegekend. Hier wordt nu het financiële beeld, in de vorm van overzichten en profielen, op het niveau van het samenwerkingsverband gepresenteerd. De beelden van de afdelingen worden uitgewerkt in een drietal bijlagen.

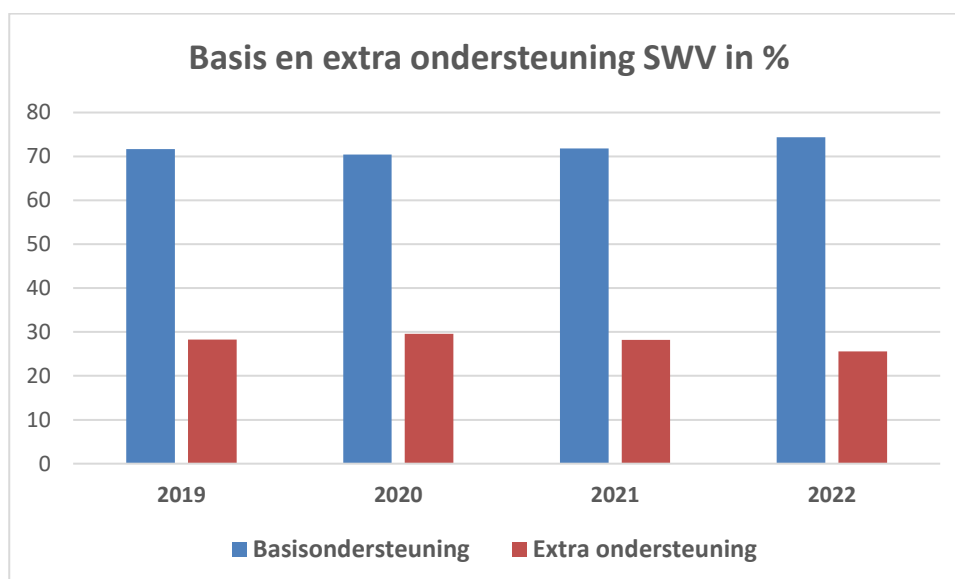
Overzicht 1: Budgetten basis- en extra ondersteuning, verdeeld naar de afdelingen.

Afdeling	Basisond.	Extra ond.	Totaal budget	Bestemd	Verschil
Hoogeveen	€ 650.033	€ 295.542	€ 945.574	€ 948.887	- 0,35 %
Meppel	€ 1.044.782	€ 60.667	€ 1.105.449	€ 1.106.289	- 0,08 %
Steenwijk	€ 911.168	€ 540.758	€ 1.451.926	€ 1.454.081	- 0,15 %
Totaal	€ 2.605.983	€ 896.967	€ 3.502.950	€ 3.509.256	- 0,18 %

Overzicht 2: Percentages basis- en extra ondersteuning SWV over 2019-2022.

Percentages ondersteuning	2019	2020	2021	2022
Basisondersteuning	71,7	70,4	71,8	74,4
Extra ondersteuning	28,3	29,6	28,2	25,6

Profiel 1: Percentages budgetten basis – en extra ondersteuning SWV over 2019-2022.



3.1 Besteding, onderverdeeld naar vormen van ondersteuning

Overzicht 3: Besteding aan ondersteuning in SWV PO 2203

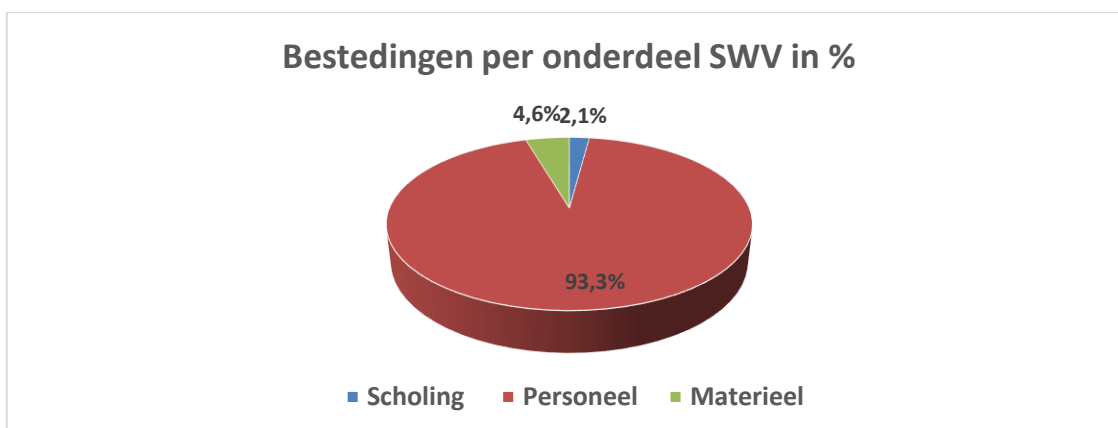
Basisondersteuning	Personeel	Materieel	Scholing	Totaal	%
I. Interventies					
a. Vroegtijdige signalering	€ 221.235	€ 21.873	€ 7.741	€ 250.849	10,2
b. Veilig schoolklimaat	€ 32.838	€ 6.142	€ 7.122	€ 46.102	1,9
c. Aanbod dyslexie	€ 88.815	€ 27.855	€ 3.930	€ 120.601	4,9
c. Aanbod dyscalculie	€ 25.638	€ 9.043	€ 3.850	€ 38.531	1,6
d. Aanbod minder gem. intell.	€ 364.587	€ 11.767	€ 1.805	€ 378.159	15,5
d. Aanbod meer gem. intell.	€ 411.758	€ 28.926	€ 17.381	€ 458.065	18,7
e. Toegankelijk schoolgebouw	€ 0	€ 2.271	€ 0	€ 2.271	0,1
f. Aanpak gedrag	€ 262.489	€ 3.013	€ 23.346	€ 288.848	11,8
g. Protocol medisch handelen	€ 0	€ 0	€ 0	€ 0	0
II. Ondersteuningsteam					
Interne begeleiding	€ 591.812	€ 45	€ 1.500	€ 593.357	24,2
III. Planmatige aanpak					
a. Werken met OPP	€ 238.214	€ 15.013	€ 0	€ 253.277	10,3
b. Afstemming met ouders	€ 7.506	€ 12.272	€ 0	€ 19.778	0,8
Totaal	€ 2.244.893	€ 138.220	€ 66.675	€ 2.449.788	100

Extra ondersteuning	Personeel	Materieel	Scholing	Totaal	%
Leerling	€ 551.685	€ 20.497	€ 0	€ 572.182	54
Groep	€ 477.765	€ 2.021	€ 7.500	€ 487.286	46
Totaal	€ 1.029.450	€ 22.518	€ 7.500	€ 1.059.486	100

TOTAAL ondersteuning	€ 3.274.343	€ 160.738	€ 74.175	€ 3.509.256
TOTAAL percentages	93,3 %	4,6 %	2,1 %	100 %

3.2 Besteding, onderverdeeld naar soorten uitgaven

Profiel 2: Percentages bestedingen voor personeel, materieel en scholing in SWV PO 2203

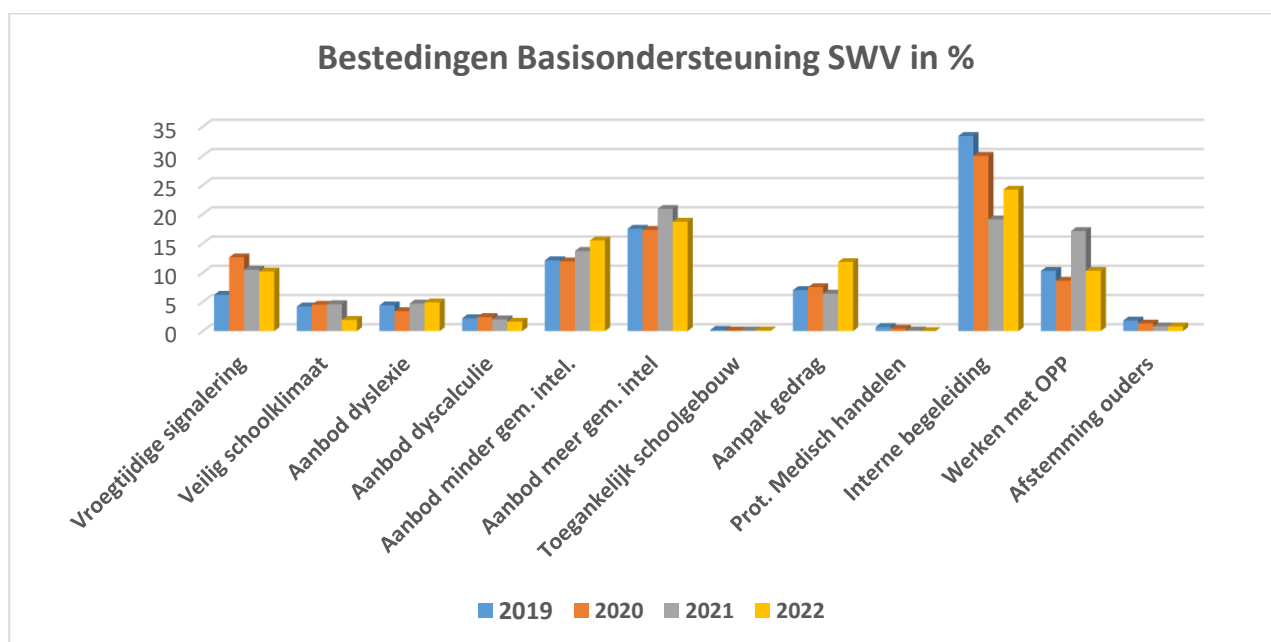


3.3 Besteding basisondersteuning, onderverdeeld naar thema's

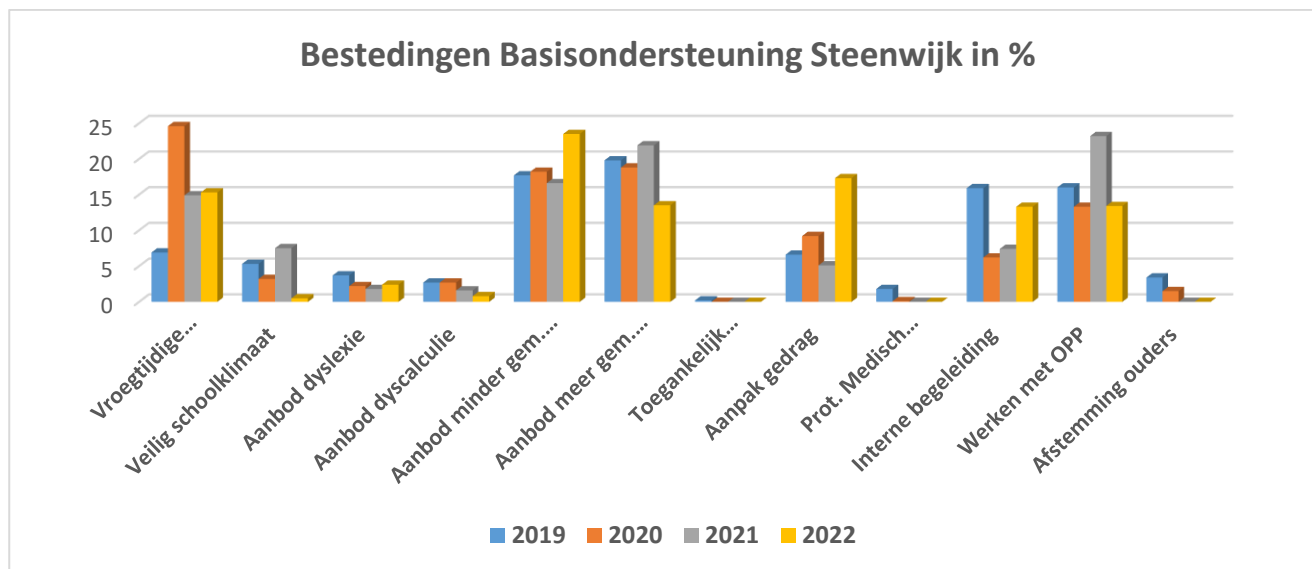
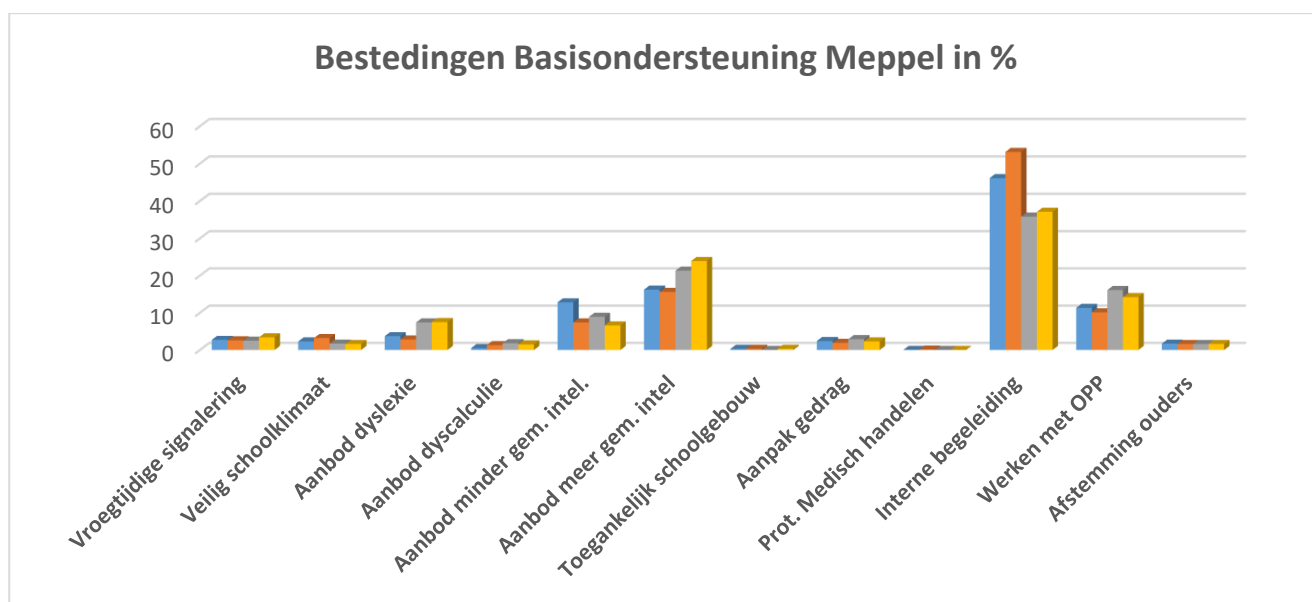
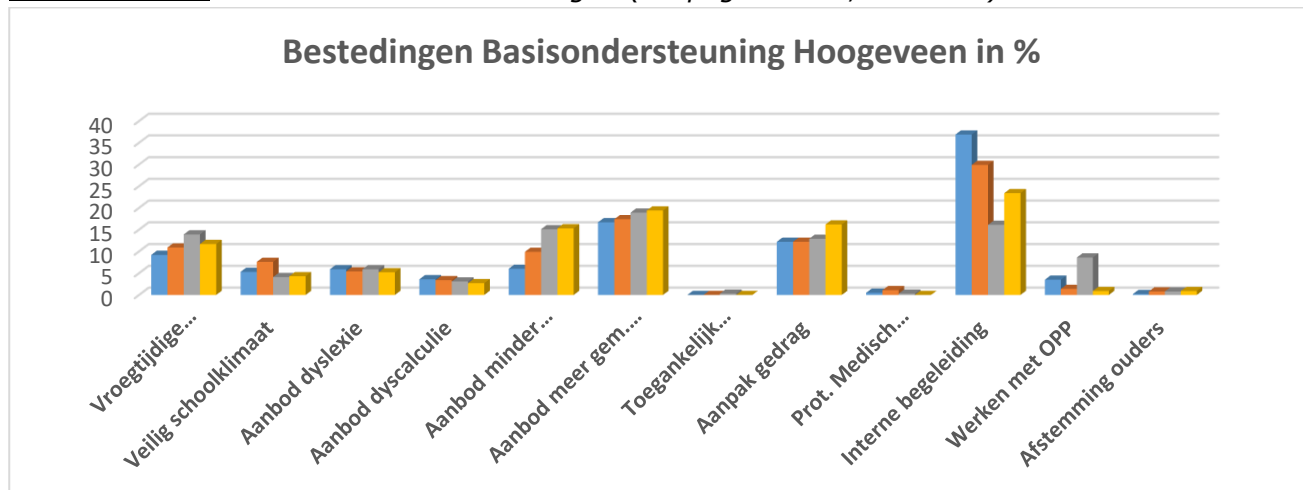
Overzicht 4: Percentages voor de bestemmingen basisondersteuning SWV over 2019-2022

Interventies Basisondersteuning	2019	2020	2021	2022	verschil
Vroegtijdige signalering	6,2	12,6	10,5	10,2	- 0,3
Veilig schoolklimaat	4,2	4,5	4,6	1,9	- 2,7
Aanbod dyslexie	4,4	3,4	4,7	4,9	+ 0,2
Aanbod dyscalculie	2,2	2,4	2	1,6	- 0,4
Aanbod minder gemiddelde intelligentie	12,1	11,9	13,7	15,5	+ 2,2
Aanbod meer gemiddelde intelligentie	17,5	17,3	20,9	18,7	- 2,2
Toegankelijk schoolgebouw	0,2	0,1	0,1	0	- 0,1
Aanpak gedrag	7	7,5	6,4	11,8	+ 5,4
Protocol medisch handelen	0,7	0,4	0,1	0	- 0,1
Interne begeleiding	34,4	30	19,1	24,2	+ 5,1
Werken met OPP	10,3	8,6	17,1	10,3	- 6,8
Afstemming met ouders	1,8	1,3	0,8	0,8	0

Profiel 3: Percentages voor de bestemmingen basisondersteuning over 2019-2022



Profielen 4-5-6: Idem voor de drie afdelingen (zie pag 7 en 10, 12 en 14)



4 Financiële analyse (tekst)

4.1 Financiële waarnemingen

Deze analyse vindt plaats op zowel op niveau SWV PO 2203 als op afdelingsniveau. De volgende financiële bevindingen worden geselecteerd:

- a. De toedeling aan basis- en extra ondersteuning is door het bestuur van SWV PO 2203 niet genormeerd. De vrije invulling van de financiële verantwoording geeft een grote mate van diversiteit te zien.
- b. De onder- en overschrijdingen zijn vrijwel alle binnen de norm van 1 % gebleven. De gemiddelde overschrijding is - **0,18 %**.

4.2 Financiële aanbevelingen

De volgende financiële aanbevelingen worden geformuleerd:

1. De norm van 1 % afwijking tussen budget en bestemming blijkt goed hanteerbaar.

→ **Het bestuur SWV PO 2203 wordt geadviseerd deze te handhaven.**

2. De besteding aan 'interne begeleiding' ziet in relatie tot 2021 + of -, er als volgt uit:

Hoogeveen : 23,4 % (+7,3)

Meppel : 37,1 % (+ 2,7)

Steenwijk : 13,3 % (+5,9)

In Afdeling Steenwijk wordt percentueel het minst besteed aan interne begeleiding.

In Afdeling Meppel wordt percentueel het meeste besteed aan interne begeleiding.

Het onderdeel 'interne begeleiding' is opnieuw de grootste post binnen de basisondersteuning.

Het onderdeel stijgt in **2022** ten opzichte van 2021 naar 24,2 % (+ 5,1).

→ **Het bestuur SWV PO 2203 wordt geadviseerd de besteding aan interne begeleiding te beperken tot maximaal 25 % van het budget basisondersteuning. Dat doel is dus wel gehaald, maar niet op het niveau van de drie afdelingen.**

5 Inhoudelijke Analyse

5.1 Inhoudelijke waarnemingen

Bij deze herhaalde jaarlijkse monitoring is het mogelijk om over **2022** trends waar te nemen in vergelijking tot vorige boekjaren, met name ten opzichte van **2021**.

1. Er wordt meer in personeel bestemd en minder in scholing en materieel.

2. In SWV PO 2203 wordt percentueel meer besteed aan de begeleiding van minder begaafde leerlingen 15,5 % (+ 2,2) en minder besteed aan de begeleiding van aan meer begaafde leerlingen 18,7 % (-2,2) in vergelijking met 2021.

3. De verhouding basis- en extra ondersteuning is in relatie tot 2021 als volgt gewijzigd:

Overige opvallende wijzigingen in 2022:

SWV PO 2203 : 30,2 % (+ 1,7)

Hoogeveen: 31,2 % (-3,4)

Meppel: 23,2% (- 6,4)

Steenwijk: 34,8 % (+5,2)

Werken met OPP: 0,9 % (- 7,7)

Aanpak gedrag: 17,3% (+ 12,2)

5.2 Inhoudelijke aanbevelingen

Met het perspectief op 'inclusiever onderwijs' is door het bestuur al besloten om de uitgaven basisondersteuning voortaan te begroten. De besteding aan deskundigheidsbevordering lijkt minimaal benut te worden in vergelijking tot de personele inzet.

→ **Het bestuur wordt geadviseerd de uitgaven basisondersteuning per 2023 te begroten, waarbij de besteding deskundigheidsbevordering wordt inbegrepen.**

Bijlage 1 Afdeling Hoogeveen

Overzicht 5: Budgetten onderverdeeld naar de besturen voor de afdeling Hoogeveen

Besturen	Basisond	Extra ond	Totaal budget	Bestemd	Vershil
Catent H	€ 5.977	€ 2.765	€ 8.742	€ 8.650	+ 1,05 %
Hollandschev	€ 35.396	€ 19.324	€ 54.719	€ 54.896	- 0,32 %
Tref H	€ 92.841	€ 65.759	€ 158.600	€ 159.230	- 0,40 %
Bijeen	€ 163.253	€ 76.295	€ 239.548	€ 239.549	0
RENN 4	€ 4.860	€ ---	€ 4.860	€ 4.860	0
Alteveer	€ 14.455	€ 10.242	€ 24.697	€ 24.697	- 0.02 %
PricoH	€ 333.251	€ 121.157	€ 454.408	€ 457.000	- 0,57%
Totalen	€ 650.033	€ 295.542	€ 945.574	€ 948.882	- 0,35 %

Overzicht 6: Besteding aan ondersteuning (verdeeld naar personeel, materieel en scholing)

Basisondersteuning	Personeel	Materieel	Scholing	Totaal	%
I. Interventies					
a. Vroegtijdige signalering	€ 66.281	€ 6.133	€ 4.000	€ 76.414	11,7
b. Veilig schoolklimaat	€ 26.400	€ 0	€ 1.950	€ 28.350	4,3
c. Aanbod dyslexie	€ 20.000	€ 10.717	€ 3.000	€ 33.717	5,2
c. Aanbod dyscalculie	€ 10.000	€ 4.700	€ 3.000	€ 17.700	2,7
d. Aanbod minder gem. intell.	€ 99.452	€ 135	€ 0	€ 99.587	15,3
d. Aanbod meer gem. intell.	€ 125.321	€ 748	€ 598	€ 126.664	19,4
e. Toegankelijk schoolgebouw	€ 0	€ 0	€ 0	€ 0	0
f. Aanpak gedrag	€ 91.951	€ 3.013	€ 10.700	€ 105.664	16,2
g. Protocol medisch handelen	€ 0	€ 0	€ 0	€ 0	0
II. Ondersteuningsteam					
Interne begeleiding	€ 152.797	€ 45	€ 0	€ 152.842	23,4
III. Planmatige aanpak					
a. Werken met OPP	€ 5.884	€ 13	€ 0	€ 5.897	0,9
b. Afstemming met ouders	€ 5.756	€ 9	€ 0	€ 5.765	0,9
Totaal	€ 603.842	€ 25.513	€ 23.245	€ 652.600	100

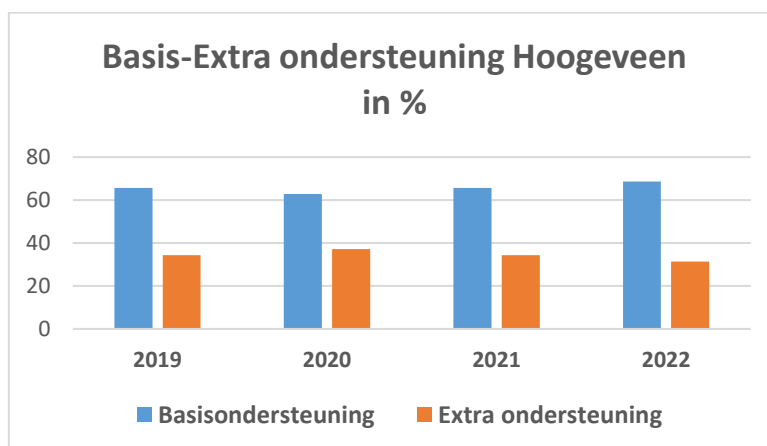
Extra ondersteuning	Personeel	Materieel	Scholing	Totaal	%
Leerling	€ 219.549	€ 359	€ 0	€ 219.908	74,2
Groep	€ 76.358	€ 21	€ 0	€ 76.379	25,8
Totaal	€ 295.907	€ 380	€ 0	€ 296.287	100

TOTAAL ondersteuning	€ 899.649	€ 25.893	€ 23.245	€ 948.887
TOTAAL percentages	94,8 %	2,7 %	2,5 %	100 %

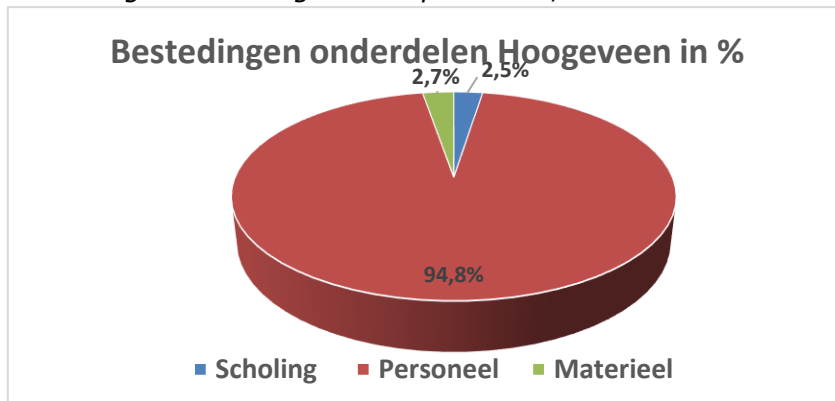
Overzicht 7: Percentages basis- en extra ondersteuning over 2019-2022.

Percentages ondersteuning	2019	2020	2021	2022
Basisondersteuning	65,6	62,8	65,5	68,7
Extra ondersteuning	34,4	37,2	34,4	31,3

Profiel 7: Percentages budgetten basis – en extra ondersteuning over 2019-2022.



Profiel 8: Percentages bestedingen voor personeel, materieel en scholing



Overzicht 8: Percentages voor de bestemmingen basisondersteuning over 2019 – 2022

Interventies Basisondersteuning	2019	2020	2021	2022	verschil
Vroegtijdige signalering	9,2	10,9	13,9	11,7	- 2,2
Veilig schoolklimaat	5,3	7,6	4,1	4,3	+ 0,2
Aanbod dyslexie	5,9	5,4	5,9	5,2	- 0,7
Aanbod dyscalculie	3,6	3,4	3,1	2,7	- 0,4
Aanbod minder gemiddelde intelligentie	6	9,9	15,1	15,3	+ 0,2
Aanbod meer gemiddelde intelligentie	16,7	17,4	18,9	19,4	+ 0,5
Toegankelijk schoolgebouw	0	0	0,3	0	- 0,3
Aanpak gedrag	12,2	12,2	12,9	16,2	+ 3,3
Protocol medisch handelen	0,5	1,1	0,3	0	- 0,3
Interne begeleiding	36,9	29,9	16,1	23,4	+ 7,3
Werken met OPP	3,5	1,4	8,6	0,9	- 7,7
Afstemming met ouders	0,2	0,8	0,8	0,9	+ 0,1

Bijlage 2 Afdeling Meppel

Overzicht 9: Budgetten onderverdeeld naar de besturen voor de afdeling Meppel

Besturen	Basisond	Extra ond	Totaal budget	Bestemd	Verschil
Promes	€ 214.839	€ 12.283	€ 227.122	€ 227.122	0
CNS	€ 64.319	€ 3.658	€ 67.977	€ 68.000	- 0,03 %
Talent W	€ 193.203	€ 11.181	€ 204.384	€ 204.384	0
Wolderwijs	€ 239.013	€ 13.952	€ 252.965	€ 252.965	0
Kindpunt	€ 270.726	€ 15.906	€ 286.632	€ 287.101	- 0,16 %
Tref M	€ 27.400	€ 1.608	€ 29.008	€ 29.108	- 0,34 %
Athena	€ 35.282	€ 2.079	€ 37.361	€ 37.609	-0,66%
Totalen	€ 1.044.782	€ 60.667	€ 1.105.449	€ 1.106.289	- 0,08 %

Overzicht 10: Besteding aan ondersteuning (verdeeld naar personeel, materieel en scholing).

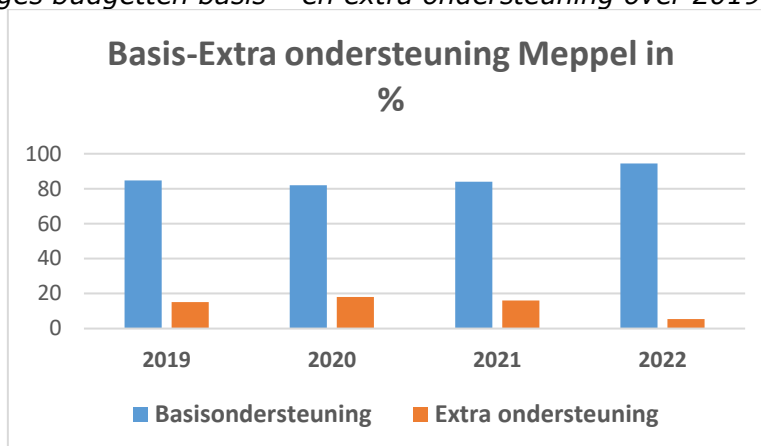
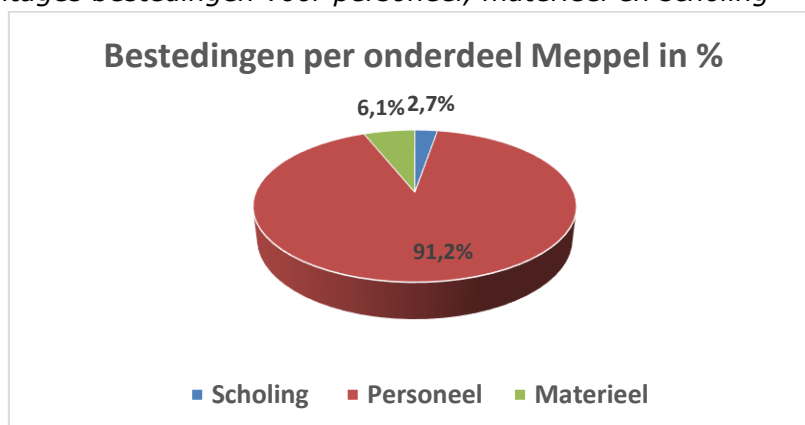
Basisondersteuning	Personeel	Materieel	Scholing	Totaal	%
I. Interventies					
a. Vroegtijdige signalering	€ 12.711	€ 13.304	€ 3.075	€ 29.090	3,4
b. Veilig schoolklimaat	€ 1.800	€ 6.142	€ 5.172	€ 13.114	1,6
c. Aanbod dyslexie	€ 59.177	€ 3.938	€ 930	€ 64.046	7,5
c. Aanbod dyscalculie	€ 8.000	€ 3.943	€ 850	€ 12.793	1,5
d. Aanbod minder gem. intell.	€ 55.000	€ 0	€ 1.405	€ 56.405	6,6
d. Aanbod meer gem. intell.	€ 190.637	€ 5.593	€ 6.786	€ 203.015	23,9
e. Toegankelijk schoolgebouw	€ 0	€ 2.271	€ 0	€ 2.271	0,3
f. Aanpak gedrag	€ 7.500	€ 0	€ 12.146	€ 19.646	2,3
g. Protocol medisch handelen	€ 0	€ 0	€ 0	€ 0	0
II. Ondersteuningsteam					
Interne begeleiding	€ 314.481	€ 0	€ 0	€ 314.481	37,1
III. Planmatige aanpak					
a. Werken met OPP	€ 120.811	€ 0	€ 0	€ 120.811	14,2
b. Afstemming met ouders	€ 1.750	€ 12.263	€ 0	€ 14.013	1,6
Totaal	€ 771.868	€ 47.454	€ 30.364	€ 849.686	100

Extra ondersteuning	Personeel	Materieel	Scholing	Totaal	%
Leerling	€ 164.207	€ 19.689	€ 0	€ 183.896	71,7
Groep	€ 72.707	€ 0	€ 0	€ 72.707	28,3
Totaal	€ 236.914	€ 19.689	€ 0	€ 256.603	100

TOTAAL ondersteuning	€ 1.008.782	€ 67.143	€ 30.364	€ 1.106.289
TOTAAL percentages	91,2 %	6,1 %	2,7 %	100 %

Overzicht 11: Percentages basis- en extra ondersteuning over 2019-2022

Percentages ondersteuning	2019	2020	2021	2022
Basisondersteuning	84,8	81,9	83,9	94,5
Extra ondersteuning	15,2	18,1	16,1	5,5

Profiel 9: Percentages budgetten basis – en extra ondersteuning over 2019-2022.Profiel 10: Percentages bestedingen voor personeel, materieel en scholingOverzicht 12: Percentages voor de bestemmingen basisondersteuning over 2019 - 2022

Interventies Basisondersteuning	2019	2020	2021	2022	verschil
Vroegtijdige signalering	2,7	2,6	2,5	3,4	+ 1,1
Veilig schoolklimaat	2,3	3,2	1,7	1,6	- 0,1
Aanbod dyslexie	3,7	2,8	7,4	7,5	+ 0,1
Aanbod dyscalculie	0,5	1,3	1,8	1,5	- 0,3
Aanbod minder gemiddelde intelligentie	12,8	7,4	8,9	6,6	- 2,3
Aanbod meer gemiddelde intelligentie	16,2	15,6	21,3	23,9	+ 2,6
Toegankelijk schoolgebouw	0,3	0,3	0	0,3	+ 0,3
Aanpak gedrag	2,4	1,9	2,9	2,3	- 0,6
Protocol medisch handelen	0	0,1	0	0	0
Interne begeleiding	46,1	53,1	35,8	37,1	+ 2,7
Werken met OPP	11,3	10,1	16,1	14,2	- 1,9
Afstemming met ouders	1,7	1,6	1,6	1,6	0

Bijlage 3 Afdeling Steenwijk

Overzicht 13: Overzicht van budgetten onderverdeeld naar de besturen

Besturen	Basisond	Extra ond	Totaal budget	Bestemd	Vershil
Accrete	€ 343.264	€ 255.923	€ 599.188	€ 601.500	- 0,39 %
Aves	€ 30.073	€ 33.893	€ 63.996	€ 63.996	0
Catent S	€ 127.686	€ 81.068	€ 208.755	€ 208.500	+ 0,12 %
Op Kop	€ 286.602	€ 52.479	€ 339.081	€ 339.081	0
Florion	€ 97.350	€ 83.336	€ 180.687	€ 181.184	- 0,28 %
Sam.sch.	€ 26.192	€ 34.057	€ 60.249	€ 59.850	+ 0,66 %
Totalen	€ 911.168	€ 540.758	€ 1.451.926	€ 1.454.081	- 0,15 %

Overzicht 14: Besteding aan ondersteuning (verdeeld naar personeel, materieel en scholing)

Basisondersteuning	Personeel	Materieel	Scholing	Totaal	%
I. Interventies					
a. Vroegtijdige signalering	€ 142.243	€ 2.436	€ 666	€ 145.345	15,3
b. Veilig schoolklimaat	€ 4.638	€ 0	€ 0	€ 4.638	0,5
c. Aanbod dyslexie	€ 9.638	€ 13.200	€ 0	€ 22.838	2,4
c. Aanbod dyscalculie	€ 7.638	€ 400	€ 0	€ 8.038	0,8
d. Aanbod minder gem. intell.	€ 210.135	€ 11.632	€ 400	€ 222.167	23,5
d. Aanbod meer gem. intell.	€ 95.800	€ 22.585	€ 10.000	€ 128.385	13,5
e. Toegankelijk schoolgebouw	€ 0	€ 0	€ 0	€ 0	0
f. Aanpak gedrag	€ 163.038	€ 0	€ 500	€ 163.538	17,3
g. Protocol medisch handelen	€ 0	€ 0	€ 0	€ 0	0
II. Ondersteuningsteam					
Interne begeleiding	€ 124.534	€ 0	€ 1.500	€ 126.034	13,3
III. Planmatige aanpak					
a. Werken met OPP	€ 111.519	€ 15.000	€ 0	€ 126.519	13,4
b. Afstemming met ouders	€ 0	€ 0	€ 0	€ 0	0
Totaal	€ 869.183	€ 65.253	€ 13.066	€ 947.502	100

Extra ondersteuning	Personeel	Materieel	Scholing	Totaal	%
Leerling	€ 167.929	€ 450	€ 0	€ 168.379	33,2
Groep	€ 328.700	€ 2.000	€ 7.500	€ 338.200	66,8
Totaal	€ 496.629	€ 2.450	€ 7.500	€ 506.579	100

TOTAAL ondersteuning	€ 1.365.812	€ 67.703	€ 20.566	€ 1.454.081
TOTAAL percentages	93,9 %	4,7 %	1,4 %	100 %

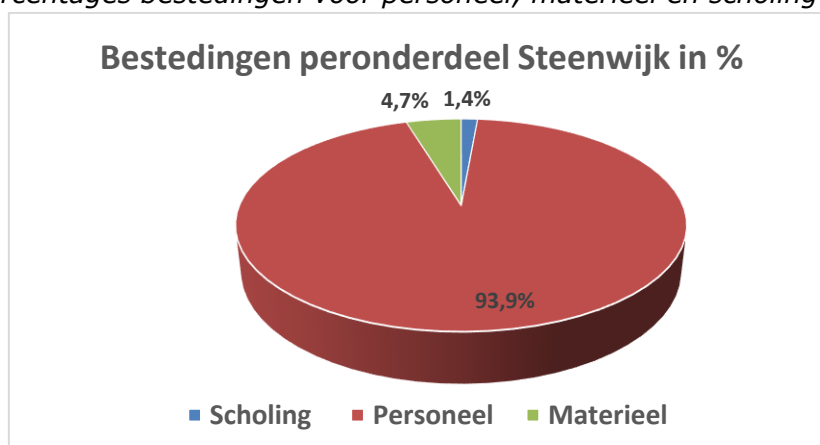
Overzicht 15: Percentages budgetten basis – en extra ondersteuning voor 2019 – 2022.

Percentages ondersteuning	2019	2020	2021	2022
Basisondersteuning	65	66,2	66,3	62,8
Extra ondersteuning	35	33,8	33,7	37,2

Profiel 11: Percentages budgetten basis – en extra ondersteuning voor 2019 – 2022.



Profiel 12: Percentages bestedingen voor personeel, materieel en scholing



Overzicht 16: Percentages voor de bestemmingen basisondersteuning over 2019 - 2022

Interventies Basisondersteuning	2019	2020	2021	2022	verschil
Vroegtijdige signalering	6,9	24,6	14,9	15,3	+ 0,4
Veilig schoolklimaat	5,3	3,2	7,5	0,5	- 7
Aanbod dyslexie	3,7	2,2	1,8	2,4	+ 0,6
Aanbod dyscalculie	2,7	2,7	1,6	0,8	- 0,8
Aanbod minder gemiddelde intelligentie	17,7	18,2	16,6	23,5	+ 6,9
Aanbod meer gemiddelde intelligentie	19,8	18,8	21,9	13,5	- 8,4
Toegankelijk schoolgebouw	0,2	0	0	0	0
Aanpak gedrag	6,6	9,2	5,1	17,3	+ 12,2
Protocol medisch handelen	1,8	0,1	0	0	0
Interne begeleiding	15,9	6,2	7,4	13,3	+ 5,9
Werken met OPP	16	13,3	23,2	13,4	- 9,8
Afstemming met ouders	3,4	1,5	0	0	0